


長尺足場板

鋼製長尺足場板

ダイヤプレート

CLTシリーズ

技術の集結が生んだ高い安全性と強度。
抜群の耐久性を誇ります。

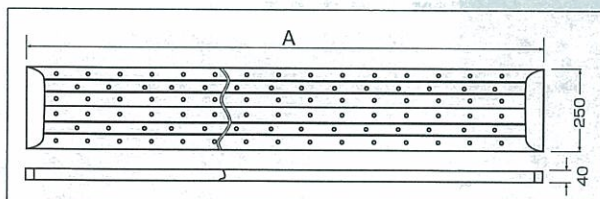


特長

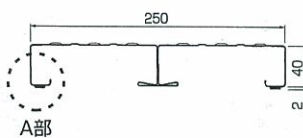
- 一枚板を特殊技術により一体成型。従来の2枚板よりも、使用時において最も重要なタワミ量を軽減。
- 表面は円周フランジ加工の滑り止め。裏面には特殊なコーティングを施し、足場の滑りを軽減。
- 超高張力鋼板(厚さ0.8mm)の使用により、合板足場板より約25%の軽量化を実現。
- 超高張力連続溶融メッキによる抜群の防錆力。

CLT・F 250幅タイプ

設置面を、けい砂を混入したゴム系樹脂を塗布し、ノンスリップ処理を施したスタンダードタイプ。



断面形状



A部拡大図



標準仕様

標準タイプ	高さ	幅	長さ A	重量
CLT40F	40mm	250mm	4,000mm	13.9 kg
CLT30F	40mm	250mm	3,000mm	10.6 kg
CLT20F	40mm	250mm	2,000mm	7.2 kg

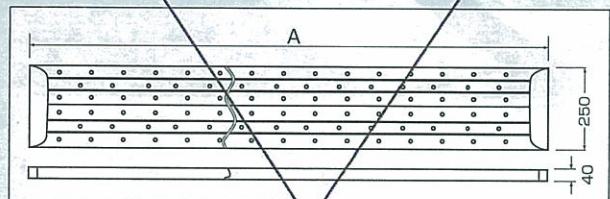
強度・剛性 (CLT・F/CLT・E)

許容荷重※1	150kg
タワミ※2	5.0mm
安全率	2.5以上

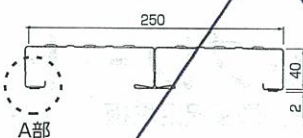
※1.支持間隔1,800mmのとき。 ※2.中央集中荷重96kgのとき。

CLT・E 250幅タイプ

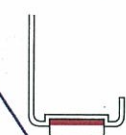
設置面を粘着性樹脂と耐摩耗特殊樹脂の二層塗布によるメンスリップ処理を施し、長期間にわたり高い粘着性を維持したロングライフタイプ。



断面形状



A部拡大図



標準仕様

標準タイプ	高さ	幅	長さ A	重量
CLT40E	40mm	250mm	4,000mm	13.9 kg
CLT30E	40mm	250mm	3,000mm	10.6 kg
CLT20E	40mm	250mm	2,000mm	7.2 kg

材質	SPCC
引張強さ	6,300kg/cm ² 以上
ヤング係数	2.1×10 ⁸ kg/cm ² 以上
断面係数	4.7cm ³
断面2次モーメント	11.1cm ⁴

■オプションで本体の裏面に貴社ネーム入れも承ります。